

Skjutgrindar

Lily
Berit
Freja



SKJUTGRINDAR

Skjutgrindar är ett populärt alternativ till klassiska slaggrindar, särskilt på industrier där praktiska och hållbara lösningar står i fokus. Skjutgrindarna är platsbesparande då de skjuts åt sidan parallellt med övrigt stängsel eller längs byggnad. De klarar av tuffa väderförhållande som till exempel blåst och minimerar påkörningsrisk tack vare sin praktiska konstruktion. Den bärande balken anpassas till grindens storlek, samma gäller för grindens motor. Skjutgrindar kan beställas som mobila, ett perfekt alternativ till byggarbetsplatser.

	Höjd	Bredd	Motor
Lily	2000 mm	3000 mm - 6000 mm	AWso2018 / BFT Ares Ultra
Berit	2000 mm	7000 mm - 8000 mm	BFT Icaro Ultra / FAAC 844
Freja	2000 mm	9000 mm 10000 mm - 12000 mm	BFT Icaro Ultra FAAC 850

LBF skjutgrindar är tillgängliga som manuella och motoriserade

Standardutrustning för manuella grindar:


- Handtag
- Locinox lås

Standardutrustning för motoriserade grindar:

- Nyckellås och nödstopp
- 3 säkerhetslister
- Varningslampa
- 1 komplett fotoceller
- Radiomottagare
- 2 fjärrkontroller

Skjutgrindar Specifikationer

	Lily 3000 mm - 6000 mm	Berit 7000 mm - 8000 mm	Freja 9000 mm - 12000 mm
Åkskena	95 mm * 85 mm	130 mm * 115 mm	200 mm * 155 mm
Anhållsstolpe	Enkel stängningsstolpe utrustad med grepp	Dubbel stängningsstolpe utrustad med grepp	Dubbel stängningsstolpe utrustad med grepp
Bakre stöd för stabilisering	Ja, beroende på portstorleken	Ja, beroende på portstorleken	Ja
Drift	Inuti stolpen eller yttre drift	Inuti stolpen eller yttre drift	Inuti stolpen eller yttre drift
Sammankoppling av portar	Upp till 12 m (2x6m)	Upp till 16 m (2x8m)	Upp till 24 m (2x12 m)
Ifyllnad	25*25mm, Rut Plus, Berta	25*25mm, Rut Plus, Berta	25*25mm, Rut Plus, Berta



Skjutgrindar


	Bredd (B)	Fritt Passagemått* (FP)	Portens Avstånd Till Marken (mm)	Konstruktion	Totalt Bredd
Lily	3500 mm	FP=B-155 mm	100 mm	60mm * 60 mm	5100 mm
	4000 mm				5800 mm
	4500 mm				6500 mm
	5000 mm				7000 mm
	5500 mm				7700 mm
	6000 mm				8200 mm
Berit	7000 mm	FP=B-220mm	110 mm	80mm * 80 mm	9500 mm
	7500 mm				10200 mm
	8000 mm				10900 mm
	8500 mm				11800 mm
Freja	9000 mm	FP=B-335mm FP=B-365mm**	120 mm	100mm * 100 mm upp till 10000	12300 mm
	9500 mm				13200 mm
	10000 mm			120mm * 120 mm över 10000	13500 mm
	11000 mm				15000 mm
	12000 mm				13500 mm

*Fritt passage mått för manuella och motoriserade Lily och Berit grindar, för Freja gäller Fp=S-315

** För FAAC 850 motor

Bredd

Höjd	3500 mm	4000 mm	4500 mm	5000 mm	5500 mm	6000 mm
1000 mm	✓	✓	✓	✓	✓	✓
1200 mm	✓	✓	✓	✓	✓	✓
1500 mm	✓	✓	✓	✓	✓	✓
1700 mm	✓	✓	✓	✓	✓	✓
2000 mm	✓	✓	✓	✓	✓	✓
2200 mm	✓	✓	✓	✓	-	-



Lily-Skjutgrind

Berit

Bredd

Höjd	6000 mm	6500 mm	7000 mm	7500 mm	8000 mm
1000 mm	✓	✓	✓	✓	✓
1200 mm	✓	✓	✓	✓	✓
1450 mm	✓	✓	✓	✓	✓
1650 mm	✓	✓	✓	✓	✓
1950 mm	✓	✓	✓	✓	✓
2150 mm	✓	✓	✓	✓	✓
2400 mm	✓	✓	✓	-	-




Berit-Skjutgrind

Freja

Bredd

Höjd	9000 mm	9500 mm	10000 mm	11000 mm	12000 mm
1200 mm	✓	✓	✓	-	-
1450 mm	✓	✓	✓	✓	✓
1650 mm	✓	✓	✓	✓	✓
1950 mm	✓	✓	✓	✓	✓
2150 mm	✓	✓	✓	✓	✓
2400 mm	✓	✓	✓	-	-



Freja-Skjutgrind

ÖVRIG INFORMATION

Tillgängliga RAL- färger:

Motoriserade Skjutgrindar levereras Plug&Play.

Kan kompletteras med:

- Hajskena eller taggtråd*
- Kort-kodsläsare
- Uppringningssystem (GSM)
- Fordonslinga
- Värmeelement/Termostat



Blå-RAL 5010



Grön-RAL 6005




Grafit-RAL 7016




Grå-RAL 7030



Dark Brown-RAL
8017



Vit-RAL 9016



Black-RAL
9005/mat

*Grindarna med drift inuti i stolpen kan inte kompletteras med taggtråd

Om du önskar en annan färg eller har några frågor tveka inte att kontakta oss!



✉ kontakt@lbf.nu
☎ 0346- 941 00
📍 Kabelvägen 15, 311 50 Falkenberg
🌐 www.lbf.nu